

Table des matières



NOMBRES



SOLIDES et FIGURES



GRANDEURS



TRAITEMENT DE DONNÉES



AUTOTEST

Module 1

7



- Collections d'objets

7



- Dénombrer des quantités jusqu'à 10
- Nombre, chiffre et numéro
- Il y a des mots qui disent la quantité.
- Il y a des mots qui disent des numéros.
- De 1 à 10

8



- Associer des solides à des objets familiers

14



- Autotest

15

Module 2

19



- Les quantités 5 et 10
- Écrire les chiffres 0 à 9

19



- Agrandir et réduire des figures de 5 ou 10 carrés

25



- Plus grand, plus petit que, a la même grandeur que

27



- Autotest

29

Module 3

31



- Les réglettes à cache de 1 à 10
- Dénombrer des grandes quantités
- De 0 à 35

31



- Le tableau à double entrée : classer des objets

38



- Autotest

40

Module 4

42



- Faire des paires
- Nombres pairs et impairs
- Compter jusqu'à 20 par 1 et par 2
- Des lignes des nombres
- De 11 à 20

42



- Réaliser des traces de solides

50



- Je construis une balance à deux plateaux

51



- Des suites à compléter

53



- Autotest

54

Module 5

57



- Des histoires à raconter et à mimer
- Toute une série d'actions à partir d'une histoire

57



- Construire des solides avec d'autres solides

60



- Compléter une page de calendrier de la semaine

61



- Les machines qui transforment les objets

62



- Autotest

63

Module 6

66



- À chacun sa place
- L'addition et le calcul
- Des histoires qui ont du sens
- Calculer dans les deux sens
- Les doubles jusqu'à 20

66



- Pièces de 1 € et de 2 € / Billets de 5 € et de 10 €






70







- Autotest

73





Module 7 76

-  • Addition : calculs jusqu'à 10 76
-  • Je dessine de l'autre côté de la ligne orange comme si la ligne orange était un miroir 86
-  • Utiliser un vocabulaire correct pour comparer 87
-  • Qui est-ce ? 89
-  • Autotest 90





Module 8 93

-  • La maison de 10 : je mets en mémoire
- Des histoires pour former une dizaine
- Des histoires pour former plusieurs dizaines
- Des calculs qui se ressemblent
- Compter à rebours par 1 et par 2 93
-  • Dessiner des figures de l'autre côté de la ligne orange comme si la ligne orange était un miroir 97
-  • Pièces et billets jusqu'à 20 €
- J'utilise les pièces et les billets 100
-  • Autotest 103




Module 9 106

-  • Je compare
- J'égalise
- L'addition par groupement
- Les maisons de 1 à 10 106
-  • Mesurer la longueur d'un objet
- Construire des gabarits de mesure 116
-  • Le tableau à double entrée 118
-  • Autotest 121




Module 10 124

-  • Addition : calculs jusqu'à 20 (sans passage) 124
- La soustraction et le calcul 124
-  • Construire des figures avec des pailles de différentes longueurs 132
-  • Lire l'heure exacte et la demi-heure 133
-  • Autotest 135






Module 11 138

-  • Soustraction : calculs sans passage jusqu'à 20 138
-  • Reconnaître des figures semblables et les nommer 142
-  • Autotest 143




Module 12 146

-  • Addition avec passage
- Soustraction avec passage 146
-  • Mesurer la masse d'un objet 151
-  • Autotest 153





Module 13 156

-  • Addition avec passage
- Soustraction avec passage 156
-  • Dessiner des figures sur papier pointé 160
-  • Transvaser de l'eau 163
-  • Les combinaisons 165
-  • Autotest 168

Module 14 172

-  • Les machines qui multiplient
- Des histoires à raconter 172
-  • Réaliser des constructions avec des figures simples 176
-  • Autotest 178

Module 15 180

-  • Des calculs pour comparer et égaliser 180
-  • Mesurer des capacités avec deux étalons différents 184
-  • Bourse aux jouets 186
-  • Autotest 189

Module 16 191

Corrigé des autotests 220